

TELEPÍTÉSI / FELHASZNÁLÓI ÚTMUTATÓ

Napelemes teleszkópos kefekészlet PV-hez és szolárrendszerekhez

www.takaritogeppartner.hu - Evoclean Kft.

TERMÉKALKATRÉSZLISTA

1. Teleszkópos rúd
2. Vízáteresztős kefe
3. Y alakú vízcsatlakozó
4. Víztömlő 2 db
5. Kefe dőlésszög beállító eszköz
6. Vízszelep a kék tömlőhöz
7. M3 imbuszkulcs
8. Egyirányú vízáramú kézi slag és kék tömlőcsatlakozó
9. 5" vagy 20" méretű szűrő szűrőpatronnal és prémium csatlakozással, 3/4" csapszeggel és csatlakozóval



TERMÉK TELEPÍTÉSE:

- Csatlakoztassa az Y alakú vízcsövet a kefefejhez.
- Vezesse keresztül a kék tömlőt a teleszkópos rúdon. Kezdje a tetején. Vezesse be a víztömlőt a felső lyuktól, majd a 3 mm-es imbuszkulcs segítségével húzza ki a víztömlőt a rúd hátulján lévő lyukból.
- Csatlakoztassa a kefe dőlésszögbeállítót a teleszkópos rúd felső menetéhez, majd csatlakoztassa a kefé a dőlésszöghöz, végül állítsa be a kefe szögét.
- A nyíl iránya a víz áramlási irányát jelzi.
- Csatlakoztassa a vízlágító szűrőt a korábban behelyezett polifoszfát patronnal az univerzális dugó és a hálózati vízcsatlakozás közé. Vegye figyelembe az áramlás irányát.

MEGJEGYZÉS


A VÍZTÖMLŐN ÁTVEZETÉSE KÖZBEN A TELESKÓPOS RÚDNAK ÖSSZENYOMOTT ÁLLAPOTBAN KELL LENNIE,

Alkalmazás:

- Összeszerelés után az teleszkópot szakaszonként ki kell kihúzni a tisztítási területre. - A teleszkópos rúd kihúzását a legbelső (legkisebb) szakasztól kell kezdeni a visszahúzását pedig legvastagabb szakasztól kell kezdeni.
- Ez a termék alkalmas külső ablaküvegek, csempefalak, üveghomlokzatok, napkollektorok tisztítására. Jó még: LED képernyő, óriásplakát, reklámfal és kijelző tisztításra. Eltávolíthatja a port, a madárürüléket és az egyéb anyagokat a felületről.
- Hatékonyabb lesz a tisztítás eredménye, ha átáztatja és előzetesen megtisztítja az erős szennyeződések aAz előáztatott szennyeződések könnyebb eltávolítani a tisztítandó felületről.
- A vízzel táplált kefé hűvös, száraz és sötét helyen tárolja, hogy megelőzze az idő előtti károsodást a nedvesség és a napsugárzás miatt.

Megjegyzés: Miért nem érdemes előre teljesen kihúzni a rudat, majd utána felemelni a tisztítási területre? A kiegyenlítés elve: a szerszám felemelésekor a kar támaszpontja a fogantyú pozíciójában van. Minél hosszabb a lándzsa, annál nagyobb erőre van szükség a lándzsa felemeléséhez. Ezért a leginkább energiatakarékos, ha a kefé a falnak támasztja, és a teleszkópos lándzsát szakaszonként emeli fel a tisztítandó területre.

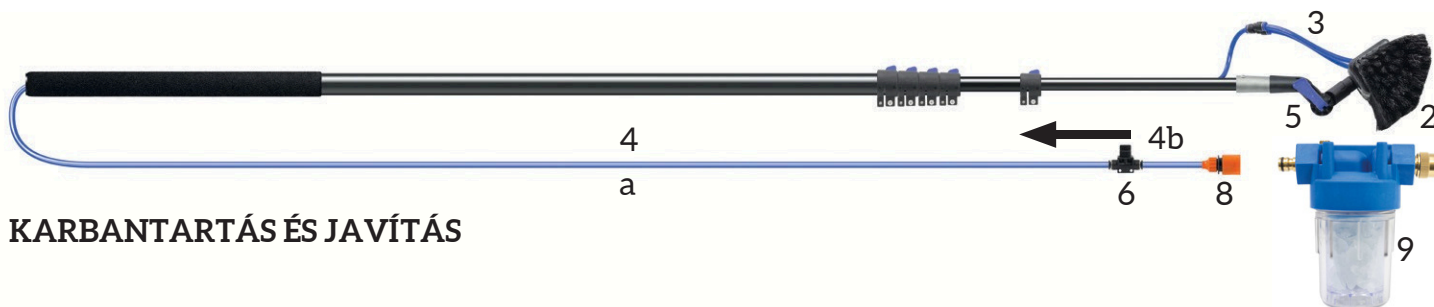
www.takaritogeppartner.hu - Evoclean Kft.



TELEPÍTÉSI / FELHASZNÁLÓI ÚTMUTATÓ

Napelemes teleszkópos kefékészlet
szolárrendszerekhez

www.takaritogeppartner.hu - Evoclean Kft.



KARBANTARTÁS ÉS JAVÍTÁS

Teleszkópos lándzsa, a gyorsbilincs ereje gyengült, hogyan kell beállítani?

A 3 mm-es imbuszkulccsal állítsa be a reteszelő csavar előfeszítését: ha túl laza, akkor az óramutató járásával megegyező irányba állítható, amíg meg nem feszes. Ha túl szoros, nem lehet normálisan kihúzni. (Amint a jobb oldalon látható)



A termék használati/tárolási környezeti követelményei.

A termék rozsdálló, de nem korrózióálló. Ezért kérjük, használja a terméket sómentes környezetben; A termék tárolási környezetéhez száraz tárolási környezet szükséges.




Tárolási példa

A) a dolgok tárolásának, tárolásának vagy tárolásának helytelen módja a rövid munkaszünetekben. Az ilyen típusú parkolás a sörték deformálódását okozhatja, és befolyásolhatja a termék használatát. Ezért azt javasoljuk, hogy a B) pontban leírtakhoz hasonlóan tegye le a terméket.



Tartozékok/alkatrészek

Kínálunk Önnek szűrőcserét az 5 és 20" szűrőházakhoz, valamint fali konzolt a szűrőhöz. A visszacsapó szelephez sárgaréz csatlakozót is rendelhet.



SZOLGÁLTATÁS

További kérdéseivel és követelményeivel forduljon a helyi forgalmazóhoz.



www.takaritogeppartner.hu - Evoclean Kft.